



**Wenn Sie bei Ihren
Projekten an Aufzüge
denken.
Denken Sie an Aritco!**

Plattformaufzüge für öffentliche Gebäude
und Hausaufzüge für Privathäuser.





**Plattform- und Hausaufzügen
von Aritco – einfacher, mit mehr Wahl-
möglichkeiten und kostengünstiger.**





Aritco ist ein weltweit marktführender schwedischer Hersteller von Plattform- und Hausaufzügen.

Unsere Aufzulösungen basieren auf einer langjährigen Erfahrung, einzigartigem technischem Wissen und einer bewussten Designorientiertheit. Seit der Unternehmensgründung 1995 haben wir über 20.000 Aufzüge installiert.

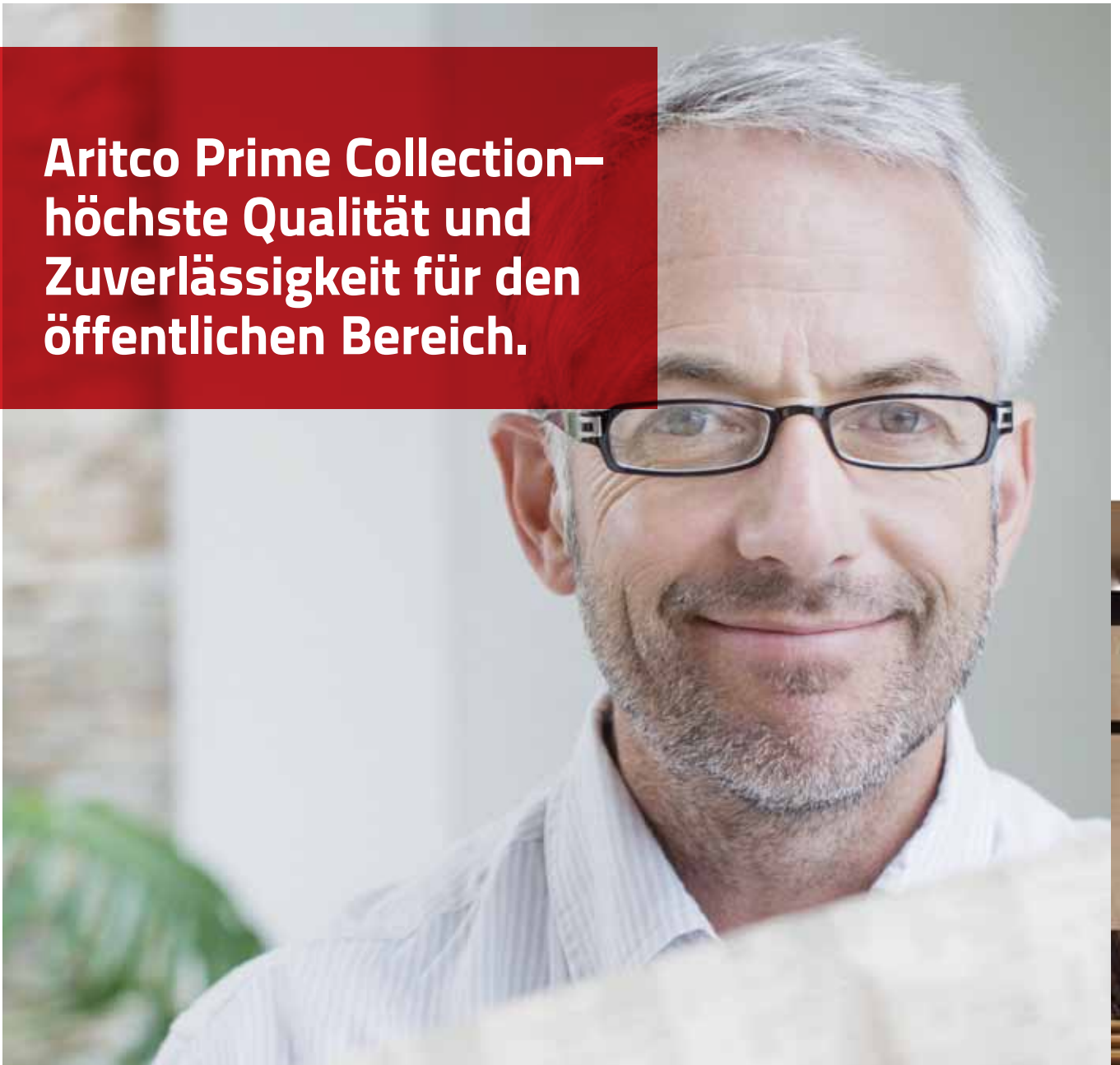
Unsere Plattform- und Hausaufzüge unterscheiden sich von herkömmlichen Aufzügen durch eine elegantere Technik, jedoch auch durch niedrigere Kosten. Darüber hinaus haben Sie als Architekt sehr viel mehr Möglichkeiten, den Aufzug nach Ihren Vorlieben zu gestalten.

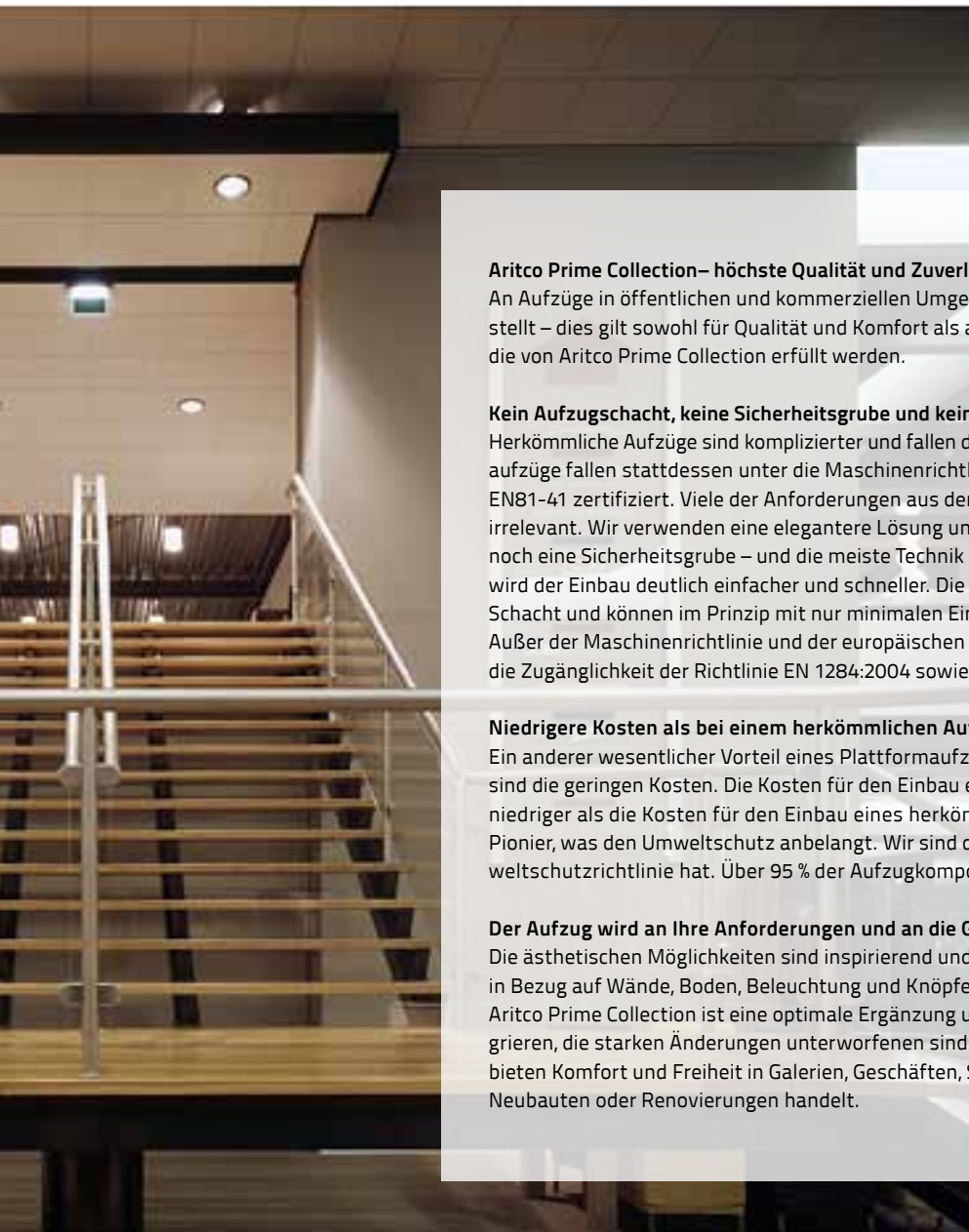
**Gutes Preis-/Leistungsniveau, Liefersicherheit und einfacher Einbau
– das Rezept für zufriedene Kunden.**

Von Ihrer Zusammenarbeit mit Aritco sollten natürlich Ihre Kunden profitieren. Außer, dass sie Aufzüge erhalten, die alle Anforderungen an Qualität, Funktion und Ästhetik erfüllen, profitieren sie von unserer wettbewerbsfähigen Preisgestaltung, unserer beispiellosen Liefersicherheit (>98 %) und unserem einfachen, schnellen Einbau. Dies sind wichtige Auswahlkriterien für Sie und Ihre Kunden. Wertvolle Faktoren, die bei Ihnen für zufriedene Kunden sorgen. Und die es uns ermöglichen, Ihnen und Ihren Kunden zu garantieren, dass wir eine verlässliche, sichere und wirtschaftlich vorteilhafte Wahl sind.

Wir, unsere Aufzüge und unsere Installateure erfüllen alle relevanten Normen, Richtlinien und Zertifizierungen. Wir geben 12 bis 60 Monate Garantie auf die Komponenten und unsere ausgewählten Fachhändler bieten verschiedene Serviceverträge. Darüber hinaus haben wir die kürzeste Lieferzeit der Branche, was in Bereichen, in denen Zeit Geld ist, ein ausschlaggebender Faktor ist. Der Einbau eines Aritco-Aufzugs ist effektiv und schnell. In der Regel ist der Aufzug bereits nach nur einigen Tagen eingebaut und in Betrieb. Und unsere Aufzüge fahren und fahren, jahrelang. Die Betriebssicherheit ist hervorragend, wodurch die Servicekosten niedrig gehalten werden.

**Aritco Prime Collection –
höchste Qualität und
Zuverlässigkeit für den
öffentlichen Bereich.**





Aritco Prime Collection – höchste Qualität und Zuverlässigkeit für den öffentlichen Bereich.

An Aufzüge in öffentlichen und kommerziellen Umgebungen werden äußerst hohe Anforderungen gestellt – dies gilt sowohl für Qualität und Komfort als auch für Funktion und Sicherheit. Anforderungen, die von Aritco Prime Collection erfüllt werden.

Kein Aufzugschacht, keine Sicherheitsgrube und kein Maschinenraum erforderlich.

Herkömmliche Aufzüge sind komplizierter und fallen daher unter die Aufzugsrichtlinie. Unsere Plattformaufzüge fallen stattdessen unter die Maschinenrichtlinie 2006/42 EC und sind gemäß der Europannorm EN81-41 zertifiziert. Viele der Anforderungen aus der Aufzugsrichtlinie sind daher für unsere Aufzüge irrelevant. Wir verwenden eine elegantere Lösung und benötigen daher weder einen Maschinenraum, noch eine Sicherheitsgrube – und die meiste Technik ist in die Plattform des Aufzugs integriert. Dadurch wird der Einbau deutlich einfacher und schneller. Die Aufzüge umfassen einen eigenen, selbsttragenden Schacht und können im Prinzip mit nur minimalen Eingriffen überall montiert werden.

Außer der Maschinenrichtlinie und der europäischen Gesetzgebung erfüllen wir die Anforderungen an die Zugänglichkeit der Richtlinie EN 1284:2004 sowie viele lokale Bauvorschriften.

Niedrigere Kosten als bei einem herkömmlichen Aufzug.

Ein anderer wesentlicher Vorteil eines Plattformaufzugs im Vergleich zu einem herkömmlichen Aufzug sind die geringen Kosten. Die Kosten für den Einbau eines Plattformaufzugs liegen in der Regel um 70% niedriger als die Kosten für den Einbau eines herkömmlichen Aufzugs. Darüber hinaus ist Aritco ein Pionier, was den Umweltschutz angeht. Wir sind der erste Hersteller, der für seine Aufzüge eine Umweltschutzrichtlinie hat. Über 95% der Aufzugskomponenten sind recycelbar.

Der Aufzug wird an Ihre Anforderungen und an die Gegebenheiten bei Ihren Kunden angepasst.

Die ästhetischen Möglichkeiten sind inspirierend und anregend. 217 Farben und gute Wahlmöglichkeiten in Bezug auf Wände, Boden, Beleuchtung und Knöpfe, um nur einige wenige Beispiele zu nennen. Aritco Prime Collection ist eine optimale Ergänzung und lässt sich mühelos selbst in Umgebungen integrieren, die starken Änderungen unterworfen sind – sowohl drinnen als auch draußen. Die Aufzüge bieten Komfort und Freiheit in Galerien, Geschäften, Schulen und Vorschulen. Ganz egal, ob es sich um Neubauten oder Renovierungen handelt.



**Aritco Living Collection—
Durchdachtes Design und
Komfort für Ihr Zuhause.**





Der Trend geht eindeutig zum Aufzug – Aufzüge werden immer gängiger.

Wenn der Hausaufzug eines Tages im Privathaushalt nicht mehr wegzudenken ist (wie z. B. heute die Spülmaschine), wird Aritco der führende Lieferant von Aufzulösungen für Privathäuser sein.

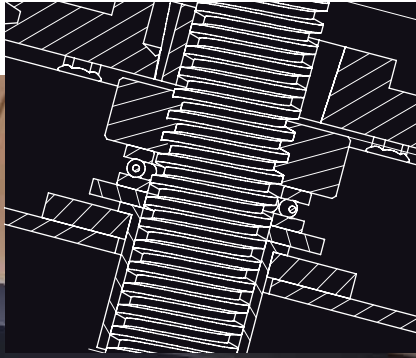
Diese Position bekleiden wir bereits heute. Unsere Hausaufzüge fahren in den Häusern auf der ganzen Welt. Dies haben wir unserer Kombination aus Design und Komfort zu verdanken. Sowie natürlich der Flexibilität und dem Preis.

In Skandinavien gibt es eine lange Tradition des Handwerks und der darstellenden Künste. Ein Erbe, das wir in unseren Aufzügen der Living Collection – bei denen Ästhetik und Innovation wesentliche Faktoren sind – weiterleben lassen und verfeinern.

Hausaufzüge der Living Collection für alle Bedürfnisse.


Hier gibt es einen Aufzug für jeden Bedarf und jedes Umfeld, von kleinen und diskreten bis hin zu geräumigen und ausdrucksstarken Aufzügen. Durch die Möglichkeit, die Farben und die Details selber zu wählen, bietet Aritco Living Collection Ihnen und Ihren Kunden die Möglichkeit zur Erstellung des perfekten Aufzugs.

Und die Hausaufzüge sind, wie auch unser sonstiges Sortiment, einfach und schnell einzubauen, mit nur minimalen Eingriffen am Haus, was die Wahl noch einfacher macht. Gleichzeitig sind unsere Aufzüge sicher und funktionieren einwandfrei. Unsere Hausaufzüge steigern nicht nur den häuslichen Komfort, sie sorgen auch für einen Mehrwert – in ästhetischer wie auch in wirtschaftlicher Sicht. Und kosten auch nicht mehr als eine normale Küchenrenovierung.



**Aritco macht es
Ihnen einfacher!**






Erstellen Sie Ihren Aufzug mit unserem Liftgenerator; Aritco3D.

Wir wollen Sie bei Ihrer Arbeit als Architekt unterstützen und fördern. Benötigen Sie beispielsweise eine Maßstabszeichnung oder ein detailliertes Angebot können wir Ihnen online innerhalb weniger Minuten eine Antwort geben.

Wir bieten Ihnen auch intelligente Tools, mit denen sich Ihre Arbeit effektiver gestalten lässt. Wie beispielsweise eine hervorragende Bilddatenbank. Und mit unserem raffinierten Liftgenerator können Sie genau sehen, wie Ihr eigener Lift am geplanten Platz einmal aussehen wird.

Persönliche Treffen sind ebenfalls wichtig. Daher besuchen wir Sie gern, um Möglichkeiten und Lösungen direkt mit Ihnen weiter durchzusprechen. Um Ihnen die Auswahl zu erleichtern, haben wir Ihnen eine inspirierende Materialmappe mit Mustern aller erhältlichen Materialien zusammengestellt.



Gemäß Ihren Wünschen und denen Ihrer Kunden.

Mit Aritco können Sie Ihrem Aufzug Ihre persönliche Note verleihen.


Unsere Plattformaufzüge und Hausaufzüge bieten ein breites Spektrum an Ausdrucksmöglichkeiten – eine große Farbauswahl und viele Alternativen, was beispielsweise Beleuchtung und Bodenmaterial anbelangt. Ganz zu schweigen von Glaswänden und -türen in getöntem, mattem und klarem Glas sowie mit selbstentworfenen Mustern.

Standard in unseren Aufzügen:

- Lichtleiste auf der Plattform
- Dach
- Zielknöpfe
- Vinylboden
- Türschließer
- Freistehender Schacht mit 25 mm dicken Wandpaneelen

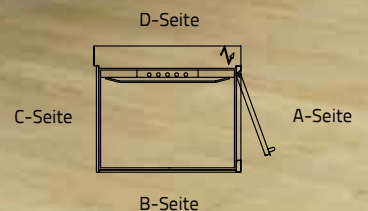
Integrierte Funktionen:

- Aufzug-Rufsperrung (Prime)
- Ruf- und Sendefunktion
- Integriertes System zur Wartungsdiagnose
- Automatische Abschaltung
- Brandalarmvorschrift
- Batterieüberwachung



Plattform

Der Boden des Aufzugs, auf dem die zu befördernden Personen stehen. Standardmäßig sind eine Reihe verschiedener Größen erhältlich. Die Plattform verfügt über eine Seitenwand mit einem Bedienfeld.



Glas

Beim Glas kann zwischen vier verschiedenen Arten gewählt werden: Klar, matt, getönt oder dunkel getönt.



Demo-Koffer

Leihen Sie sich gern einen unserer Demo-Koffer.



Schacht

Freistehender, stabiler Schacht, der die Wände des Aufzugs bildet. Besonders schlag- und/oder stoßfest.



Kommunikation

Wählen Sie aus einer Reihe von Optionen, wie Telefon, Wählautomatik, Stockwerkanzeige, Alarmsignalen, Fernbedienung oder Etagengong.

Bodenmatten

Wahlmöglichkeit zwischen einer Vielzahl verschiedener Standardbodenbeläge oder Einbringung Ihres ganz persönlichen Bodenbelages.



Türen

Es sind eine Reihe von Modellen erhältlich, wie Brandschutztüren, Glasdoppeltüren, halbe oder ganze Türen.



Farbe

Wahlmöglichkeit unter 217 Farben für den Schacht, die Tür(en) und die Plattform.



Hausaufzüge von Aritco



Aritco 4000 – unser kleinster und günstigster Senkrechtlift

Die Konstruktion des Lifts erfüllt hohe Ansprüche an Komfort, Platzbedarf und Design. Der Lift ist in verschiedenen Größen erhältlich. Er kann mit Details, z. B. Glaswänden, Farben und unterschiedlichen Materialien, individuell gestaltet werden.

Vorteile des Aritco 4000:

- Design, Maße und Optionen auf Privathäuser abgestimmt
- Keine größeren Umbaumaßnahmen erforderlich
- 95 % recycelbares Material
- Energieverbrauch der Klasse A nach VDI 4707
- Patentierter Spindel-/Mutterverband (ohne Öl, das austreten kann)
- Problemlose Wartung
- Niedrigste Wartungs- und Betriebskosten auf dem Markt



Länge

Breite

Maße

Breite der Plattform.....580–1.080 mm	Deckendurchbruch Breite.... 870–1.370 mm	Türmaße Höhe..... 1.800, 1.900, 2.000 mm
Länge der Plattform..... 805 mm	Deckendurchbruch Länge 910–960 mm	Türmaße Breite800, 900 mm
Förderhöhe250–13.000 mm	Schachtkopf2.300 mm	

Antrieb: Patentierter Spindel-/Mutterverband

Geschwindigkeit: max. 0,15 m/s

Bedienung Plattform: Totmannsteuerung (Lift fährt nur, solange Bedientaste betätigt wird)

Bedienung Haltestelle: einmalige Betätigung

CE-Kennzeichnung: EU-Maschinenrichtlinie 2006/42/EG
Europäische Norm EN 81-41

Tragfähigkeit: 250 kg/2 Personen

Haltestellen: max. 6

Anzahl der Türen: max. 2 Türen pro Haltestelle

Schachtgrube: 50 mm (mit Rampe keine Schachtgrube erforderlich)

Einsatzbereich: Innenbereich

Stromversorgung: 230 V/50 Hz einphasig/6,6 A/16 A träge

Notabsenkung: batteriebetrieben

Steuerspannung: 24 V

Motor: 1,5 kW

Weitere Informationen finden Sie in unserem Produktkatalog oder auf unserer Website.

Da wir unsere Produkte kontinuierlich weiterentwickeln, behalten wir uns vor, Angaben ohne vorherige Ankündigung zu ändern.

Plattformaufzüge von Aritco



Aritco 7000 Prime Collection

Länge

Breite



Aritco 7000 – unser Bestseller unter den Plattformliften

Die Konstruktion des Lifts erfüllt hohe Ansprüche an Qualität, Sicherheit und Lebensdauer. Der Lift ist darauf ausgelegt, starken Beanspruchungen, z. B. in Schulen, Ladengeschäften und Mehrfamilienhäusern, standzuhalten.

Vorteile des Aritco 7000:

- Konstruktion, Maße und Optionen auf den öffentlichen Bereich abgestimmt
- 95 % recycelbares Material
- Energieverbrauch der Klasse A nach VDI 4707
- Patentierter Spindel-/Mutterverband (ohne Öl, das austreten kann)
- Problemlose Wartung
- Niedrigste Wartungs- und Betriebskosten auf dem Markt

Maße

Breite der Plattform.....	900-1.100 mm	Deckendurchbruch Breite.....	1.305-1.530 mm	Türmaße Höhe ¹⁾	1.800, 1.900, 2.000, 2.100 mm
Länge der Plattform.....	1.040-1.980 mm	Deckendurchbruch Länge	1.190-2.130 mm	Türmaße Höhe ^{**)}	1.100-1.600 mm
Förderhöhe	250-13.000 mm	Schachtkopf (min.)	2.240 mm	Türmaße Breite	800, 900, 1.000 mm

* Ganze Tür ** Halbhohe Tür

Antrieb: Patentierter Spindel-/Mutterverband

Geschwindigkeit: max. 0,15 m/s

Bedienung Plattform: Totmannsteuerung (Lift fährt nur, solange Bedientaste betätigt wird)

Bedienung Haltestelle: einmalige Betätigung

CE-Kennzeichnung: EU-Maschinenrichtlinie 2006/42/EG
Europäische Norm EN 81-41

Tragfähigkeit: 250-500 kg/2-5 Personen

Haltestellen: max. 6

Anzahl der Türen: max. 2 Türen pro Haltestelle

Schachtgrube: 50 mm (mit Rampe keine Schachtgrube erforderlich)

Einsatzbereich: Innen- und Außenbereich

Stromversorgung: 230 V/50 Hz einphasig/9 A/16 A träge
230 V/50 Hz dreiphasig/9 A/16 A träge
400 V/50 Hz dreiphasig/5,2 A/16 A träge

Notabsenkung: batteriebetrieben

Steuerspannung: 24 V

Motor: 2,2 kW

Weitere Informationen finden Sie in unserem Produktkatalog oder auf unserer Website.

Da wir unsere Produkte kontinuierlich weiterentwickeln, behalten wir uns vor, Angaben ohne vorherige Ankündigung zu ändern.